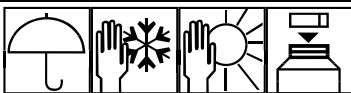





GEBRUIK:	<p>ALLEEN VOOR PROFESSIONEEL GEBRUIK</p> <p>440Express Micro-Pinhole Eliminator is een kant-en-klare oplossing voor micro-puntgaatjes die moeilijk te zien zijn voordat de primer wordt aangebracht. Deze 1K technologie waarvoor een octrooi is aangevraagd, is een polyester met een hoog gehalte aan vaste stoffen die gemakkelijk kan worden aangebracht en snel droogt. Tests hebben aangetoond dat 440Express bij het juiste gebruik: tot 90% van alle herstelwerk door micro-puntgaatjes worden veroorzaakt, elimineert. 440Express moet met applicators met onderdeelnummer 439 worden aangebracht. 440Express is niet bedoeld als vervanging van polyester plamuur.</p>
OPSLAG:	 <p>Opslaan in overeenstemming met de lokale bepalingen. Neem de waarschuwingen op het etiket in acht. Opslaan in een koele, goed geventileerde ruimte uit de buurt van onverenigbare materialen en ontstekingsbronnen. Houd het product uit de buurt van: oxiderende middelen, sterke alkaliën en sterke zuren. Verboden te roken. Toegang door onbevoegden verhinderen. Geopende containers moeten zorgvuldig opnieuw worden gesloten en rechtop worden gehouden om lekkage te voorkomen. Het product niet in de riool lozen. Nooit een gemengd product terugdoen in de container.</p>
GOEDGEKEURDE SUBSTRATEN	<p>Uitgeharde en geschuurde Evercoat 2K gietbare plamuur</p> <p>Uitgeharde en geschuurde Quantum1™ 10:1 Single Step Repair Technology</p> <p>Niet aanbevolen voor gebruik over conventionele body vulmiddel of primer surfacer</p>
VOORBEREIDING:	 <ul style="list-style-type: none"> • Werk uw deukreparatie af door te schuren met schuurpapier met korrel 180. • Verwijder het stof met perslucht.
TOEPASSING:	 <ul style="list-style-type: none"> • 440Express schudden en een kleine hoeveelheid 440Express aanbrengen op de applicatiespons of het te repareren gebied. • 440Express over het gehele te repareren gebied vegen. Op grotere gebieden kan het nodig zijn om meerdere lagen aan te brengen. • Blijf vegen tot een lichte laag 440Express is aangebracht. Als 440Express goed is aangebracht, blijft het reparatiegebied zichtbaar door de lichte laag. De micro-puntgaatjes kunnen gemakkelijk gevonden worden. • 15 minuten laten drogen en een primer surfacer aanbrengen volgens de aanbevelingen van de fabrikant. <p>NB: Als 440Express op het reparatiegebied is opgehoopt, laat u het 15 minuten drogen; daarna schuurt u het licht op met schuurpapier met korrel 400-500 voordat u de primer aanbrengt. Een te dikke laag is zichtbaar donkerder dan de aanbevolen laag 440Express.</p>
AFWERKING:	 <p>Schuur eventuele hoogtepunten op het oppervlak glad. Vermijd grove schuurkrassen buiten het reparatiegebied als u begint met schuren. Ga door met schuren totdat de krassen zijn verwijderd en de randen van het oppervlak glad zijn.</p>

TECHNISCH INFORMATIEBLAD

440Express

104440

TECHNISCHE SPECIFICATIES:	Kleur	Grijs
	Fysische toestand	Vloeibaar [pasta]
	Vlampunt	Gesloten kopje: 34 °C (93,2 °F)
	Relatieve dichtheid	1,78
	Dampdichtheid	3,6 [Lucht = 1]
	Onderste explosiegrens	Onderste: 1,1% Bovenste: 8%
	Oplosbaarheid	Niet oplosbaar in de volgende materialen: warm en koud water.
	Inhoud en waarschuwing	Veiligheidsinformatieblad (MSDS, Amerikaans Material Safety Data Sheet) op verzoek beschikbaar
VOC	2004/42/IIB(b)(250)(151) IIB/b. Body vulmiddel/stopper – Alle soorten. EU-grenswaarden: 250 g/l (2007) Dit product bevat maximaal 151 g/l VOC.	
De eigenschappen zijn typische waarden en dienen niet te worden beschouwd als verkoopspecificaties. De fysische tests zijn uitgevoerd bij ongeveer 25 °C (77 °F)/ 75% RV tenzij anders vermeld.		
VEILIGHEID EN HANTERING:	Lees vóór gebruik van de Evercoat-producten alle aanwijzingen en waarschuwingen. Veiligheidsinformatiebladen (MSDS) kunt u online vinden op evercoat.com.	